





CUCHARA MACHACADORA MB-L160 S2



CARACTERÍSTICAS TÉCNICAS

 Excavadora aconsejada	t.	11 - 16
 Retrocargadora/Cargador* aconsejado	t.	7 - 11
 Minicargador aconsejado*	t.	5 - 7
Peso	t.	1,45
Capacidad de carga	m ³	0,35
Presión	bar	200 - 280
Contrapresión	bar	< 10
Caudal de aceite**	l/min	110 - 200
Ancho boca machacadora	mm	1180
Altura boca machacadora	mm	280
Dimensión A	mm	1630
Dimensión B	mm	1300
Dimensión C	mm	835

* Mira norma jurídica sobre carga y vuelco UNI ISO 14397 - 1:2008.

** El valor del caudal hidráulico mínimo debe alcanzarse al mismo tiempo con la presión de trabajo requerida.

ACCESORIOS OPCIONALES

Nebulizador Contador de horas

Garantía de 24 meses

ÁREAS DE APLICACIÓN



Demoliciones



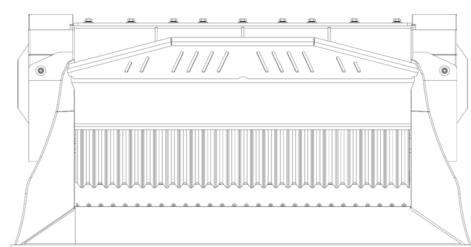
Obras viales



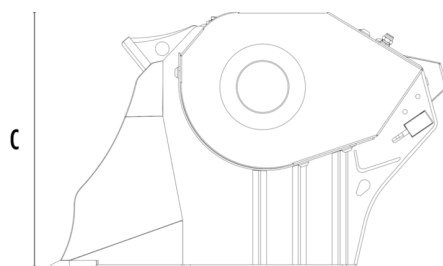
Reciclaje de inertes



Obras urbanas



A



C

B

