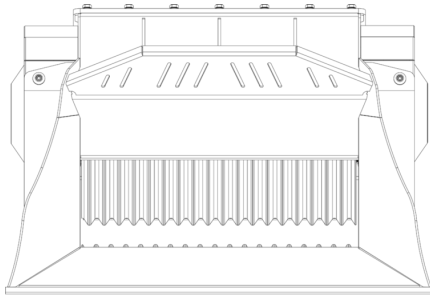

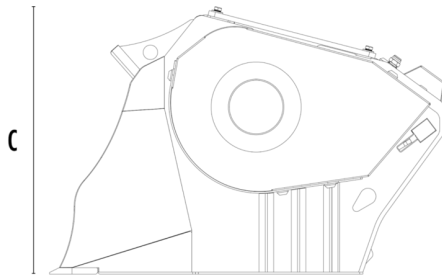


CUCHARA MACHACADORA MB-L120 S2



A






C

B



CARACTERÍSTICAS TÉCNICAS

 Excavadora aconsejada	t.	7,5 - 12
 Retrocargadora/Cargador* aconsejado	t.	5 - 9
 Minicargador aconsejado*	t.	3 - 6
Peso	t.	0,95
Capacidad de carga	m ³	0,19
Presión	bar	200 - 250
Contrapresión	bar	< 10
Caudal de aceite**	l/min	95 - 120
Ancho boca machacadora	mm	790
Altura boca machacadora	mm	250
Dimensión A	mm	1230
Dimensión B	mm	1230
Dimensión C	mm	800

* Mira norma jurídica sobre carga y vuelco UNI ISO 14397 - 1:2008.

** El valor del caudal hidráulico mínimo debe alcanzarse al mismo tiempo con la presión de trabajo requerida.

ACCESORIOS OPCIONALES

Nebulizador

Contador de horas

Garantía de 24 meses

ÁREAS DE APLICACIÓN



Demoliciones



Obras viales



Reciclaje de inertes



Obras urbanas