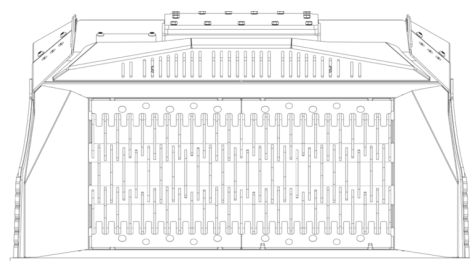

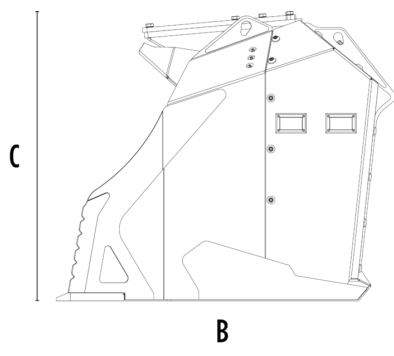



# CUCHARA SELECCIONADORA MB-HDS323





A



B



## CARACTERÍSTICAS TÉCNICAS








	Excavadora aconsejada	t.	22 - 35
	Retrocargadora/Cargador* aconsejado	t.	12 - 16
	Peso	t.	2,4
	Capacidad de carga	m <sup>3</sup>	1,65 - 2,00**
	Capacidad de carga con el kit incremento capacidad de carbón	m <sup>3</sup>	2,00 - 2,40**
	Presión	bar	250 - 300
	Caudal de aceite***	l/min	120 - 160
	Dimensión A	mm	2330
	Dimensión B	mm	1500
	Dimensión C	mm	1250

\* Mira norma jurídica sobre carga y vuelco UNI ISO 14397 - 1:2008.

\*\* El valor de la capacidad de carga cambia según el tipo de material procesado.

\*\*\* El valor del caudal hidráulico mínimo debe alcanzarse al mismo tiempo con la presión de trabajo requerida.

## KIT DE ROTORES

KIT	REGULACIÓN*	TIPO DE PROCESADO
 <b>Kit de cribado RQ8</b>	8 mm	Cribado de tierra húmeda/seca
 <b>Kit de cribado RQ20</b>	20 mm	Aireación del terreno
 <b>Kit de cribado RQ50</b>	50 mm	Reducción de carbón vegetal Aireación del terreno
 <b>Kit de mezclado RM</b>		Aireación de compostaje Reducción de vidrio Reducción de cartón-yeso
 <b>Kit de cribado fino RE8</b>	8.5 mm	Cribado de tierra húmeda/seca
 <b>Kit de cribado fino RE16</b>	16 mm	
 <b>Kit compostaje RC</b>	36.5 mm	Machacado de follaje y ramas de tamaño pequeño Compostaje

\* Rotor en posición de cierre.

## ACCESORIOS OPCIONALES

Contenedor porta rotores

Garantía de 24 meses

## ÁREAS DE APLICACIÓN



Obras viales



Canteras



Minas



Galerías



Ambientes cerrados



Canalizaciones



Reciclaje de inertes



Excavaciones y desmontes



Obras urbanas



Fundiciones



Mantenimiento de áreas verdes y agrícolas